



# Sanità

Anno XVIII - n. 16  
Poste Italiane Sped. in A.P.  
D.L. 353/2003 conv. L. 46/2004,  
art. 1, c. 1, DCB Roma

Settimanale  
28 apr.-4 mag. 2015  
www.24oresanita.com

Trattative roventi per chiudere l'Intesa sui tagli da 2,35 mld alla spesa sanitaria imposti dalla Stabilità

## Governo e Regioni sulla graticola

Da sciogliere i nodi farmaceutica e beni e servizi - Veneto e Puglia sull'Aventino

I continui rinvii dell'Intesa Stato-Regioni la dicono lunga su una coperta che resta troppo corta, per arrivare a soddisfare i tagli da 2,352 miliardi richiesti alla sanità sull'altare del sacrificio complessivo da 4 mld imposto dalla legge di Stabilità 2015 alle Regioni.

Dopo l'ennesimo nulla di fatto, che ha portato a un nuovo testo appena ritoccatato dal ministero della Salute e solo parzialmente recettivo rispetto agli emendamenti proposti dai tecnici regionali, la Conferenza cercherà di nuovo la quadra questa settimana. Complice l'appuntamento in aula per il Def, si è ricavata quindi un'ulteriore finestra temporale, utile a proseguire nella trattativa. E chissà, come direbbe il premier Renzi, che questa non sia davvero la #LaSvoltabuona. Ma restano da sciogliere i nodi farmaceutica e beni e servizi.

GOBBI A PAG. 2-3

Farmacie al ralenti ma boom di ticket

MAGNANO A PAG. 8



### Giovani e donne, i camici a tempo

In 10 anni, nel nostro Paese, il numero dei camici bianchi con contratti di lavoro a termine è quasi raddoppiato: da 3.700 a 6.000. Nel mirino soprattutto le donne. Il bluff della stabilizzazione e la proposta Anaao di un contratto di lavoro individuale.

A PAG. 12-13

### FACOLTÀ DI MEDICINA

## Il neo-dottore si testa da sé

Giannini: orientamento e corsi di preparazione gratis

La ministra dell'Istruzione Giannini annuncia l'avvio di test preliminari da svolgersi durante l'ultimo anno di scuola superiore per orientare gli studenti che vorrebbero intraprendere studi medici. L'annuncio è stato dato nell'audizione alla commissione Istruzione al Senato. Altra novità riguarda

i corsi gratuiti di orientamento, sempre per gli aspiranti studenti universitari. Non è mancato il riferimento alle borse per le specializzazioni che restano il vero nodo della questione. La ministra assicura impegno per qualche centinaio di posti in più.

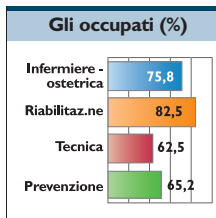
BARTOLONI A PAG. 7

### ALMALAUREA

## Professioni, torna il lavoro

Riparte il mercato - Su igienisti dentali, giù fisioterapisti

Primi segnali «non negativi» sull'occupazione, sia in generale che per le 22 professioni sanitarie. Arrivano dall'indagine AlmaLaurea sui laureati del 2013, a un anno dal conseguimento del titolo. Fisioterapia lascia il primato degli occupati.



MASTRILLO A PAG. 6

## IN VETRINA

### Split payment: nuovi chiarimenti

Con la circolare n. 15/E del 13 aprile l'Agenzia delle Entrate fornisce nuovi chiarimenti sul meccanismo della "scissione dei pagamenti". (Servizio a pag. 16-17)

### Comunicazioni telematiche: scadenza 30 aprile

Industria: deadline invio comunicazioni compensi a pubblici dipendenti e balzello su opuscoli e gadget. (Servizio a pag. 19)

### Appalti: sanificazione, a Milano gara da 48 mln

Milano mette a bando 48 mln per attività di sanificazione. Sul podio anche Udine e Roma. (Servizio a pag. 15)

## Chi ha colpa delle patacche?

Di Bella e Stamina. I vaccini che uccidono e gli emigrati che portano la peste. La ricerca abbandonata e i cervelli di casa che scappano. La donazione di un organo da evitare e i generici che fanno male. Il peggio servizio sanitario che ci sia e la spesa a go-go che nessuno ha. Le (mitiche, non a caso) siringhe Nord-Sud e il personale che lavora a sbafo. Miti, patacche, cineserie, falsità spacciate per oro colato. Mezze verità, o quasi, amplificate per scopi che nessuno confesserà mai. Siamo anche questo in Italia. Siamo anche questo noi (dis)operatori dell'informazione che gettano in circolo nel san-

gue del Paese notizie false, bugie doc. E tutti dobbiamo farne ammenda, per dovere di casta a cui peraltro non partecipiamo volentieri. Tutto questo ci ha ben ricordato Beatrice Lorenzin. Che s'è eretta (e ci piace, ma non esageriamo con l'incensare il Ssn nostro: gli faremo male) a paladina dell'universalità. E ci piace. Ma quel che non ci piace è la politica che il suo dovere non sempre lo fa, che i miti li ha usati a suo piacere. E che i difetti li ha nascosti. Qualcuno, molti, guadagnandoci. (r.tu.)

SERVIZIO A PAG. 3

### GUIDA ALLA LETTURA

Primo Piano	a pag. 2-4
Dal Governo	6-7
Mercati&News	8
Dibattiti	10-11
Speciale	12-13
Aziende/Territorio	15-17
Lavoro/Professione	19-23
Medicine	22
La Giurisprudenza	23

### A PAG. 21

#### Previdenza

La scelta «unilaterale» della Pa sulle pensioni d'anzianità non penalizza l'assegno

### A PAG. 22

#### Allattamento

Latte materno la migliore chance di crescita per il bimbo prematuro


### A PAG. 23

#### Cassazione

«Metodo Dikul», confermato il rimborso del Ssn a paziente tetraplegica

Il Sole 24 ORE Sanità è anche una APP  
**Scaricala gratuitamente**





ALMALAUREA/ Le professioni più richieste sono igienista dentale e audioprotesista

# Fisioterapia perde il primato

Un passo indietro anche logopedia, tecnico radiologo fanalino di coda

Primi segnali «non negativi» sull'occupazione, sia in generale che per le 22 professioni sanitarie. Arrivano dall'indagine AlmaLaurea sui laureati del 2013, a un anno dal conseguimento del titolo.

Viene quindi smentita la proiezione pessimistica che si stava facendo rispetto al trend che negli ultimi sei anni in alcuni casi ha visto il raddoppio dei senza lavoro fra i laureati. È quanto emerge dai dati del XVII rapporto annuale 2015 presentato dal Consorzio AlmaLaurea di Bologna, diretto da Andrea Cammelli.

I risultati evidenziano che nell'ultimo anno si è registrata una sostanziale parità sul tasso del 61,3% rispetto al 61,2% dell'anno precedente. Analoga situazione, anche se con leggera perdita, si rileva sul globale delle varie aree con un 40,0% del 2013 rispetto al 40,6% del precedente anno 2012, quindi mezzo punto percentuale in meno.

Trattasi, secondo AlmaLaurea, di «timidi segnali di inversione di tendenza» che derivano dalla «lieve riduzione del tasso di disoccupazione».

Si ferma quindi, restando stabile, la crisi occupazionale anche per l'area delle professioni sanitarie che tuttavia continuano a mantenere ancora una volta il primo posto assoluto fra i vari gruppi disciplinari.

Resta in ogni caso la diminuzione negli ultimi sette anni per -25,8 punti percentuali, dall'87% del 2007 al 61,2% del 2013, mentre era al 61,3% nel 2012.

La stabilità sul 2013 è diversa fra le quattro aree, con lieve e unico aumento, di un punto percentuale, per infermieristica-ostetrica, da 59,6% a 60,6%, e calo di -3,2 punti percentuali per la prevenzione da

## Presentato il XVII rapporto annuale

50,5% del 2012 a 49,5 per cento. Quasi stabile per la riabilitazione, -0,7 punti percentuali dal 78,1 per cento al 77,4% e per l'area tecnica, -1 dal 50,2% del 2012 a 49,5 per cento.

Analizzando in dettaglio le 22 professioni sanitarie sulla media degli ultimi sette anni, dal 2007 al 2013, si confermano per l'alto tasso occupazionale ai primi cinque posti con media dell'87% fisioterapista, logopedista e igienista dentale, seguiti da audioprotesista con l'83% e podologo con l'82%. Guardando la situazione sul 2013 si rileva che per la prima volta fisioterapista e logopedista perdono il primo posto a favore di igienista dentale e audioprotesista.

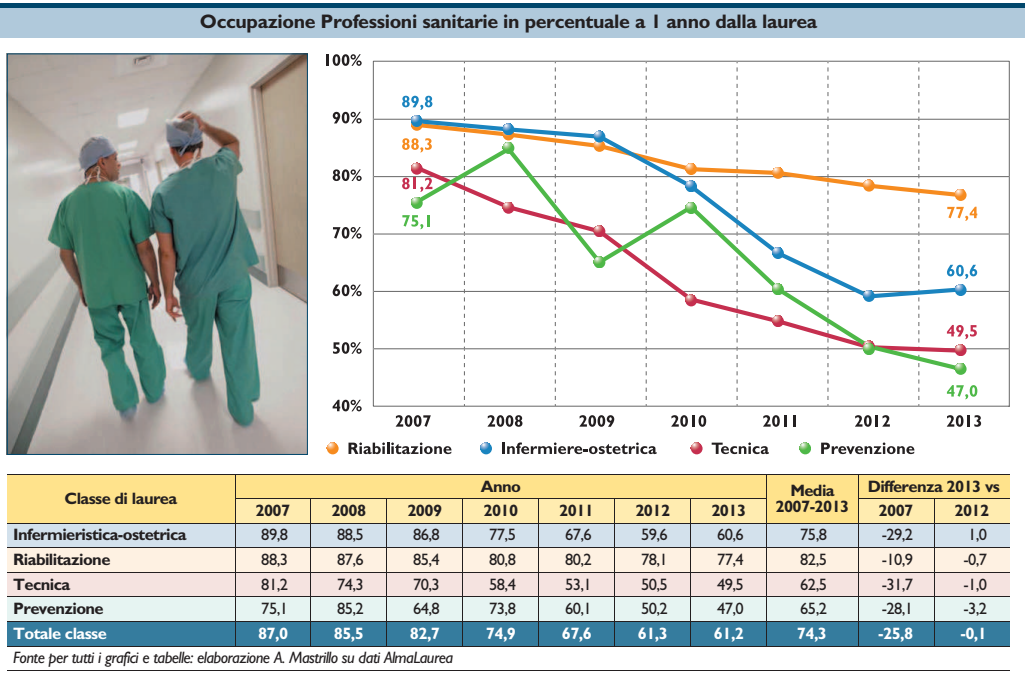
Al contrario, agli ultimi cinque posti si confermano assistente sanitario (53%), ostetrica (48%), tecnico di laboratorio (47%), tecnico neurofisiopatologia (45%), e tecnico di fisiopatologia cardiocircolatoria (41%).

In posizione intermedia tecnico di radiologia (63%), sotto la media totale che è del 74%. Ma, in questo ultimo caso, l'aspetto più significativo riguarda la gradualità della riduzione in sette anni che «crolla» dal 93% del 1997 al 38% del 2013, con -55 punti percentuali.

Con valori inferiori seguono infermiere pediatrico (-45) da 92% a 47%, tecnico fisiopatologia cardiocircolatoria (-36) da 65% a 29%. In controtendenza infermiere che aumenta di un punto percentuale dal 62% del 2012 ma che rimane con un -30 punti percentuali rispetto al 94% del 2007.

Rispetto a un quadro di sostanziale stabilità, comunque negativa rispetto al passato, la situazione più critica si conferma per tecnico di radiologia rispetto a cui il presidente della Federazione Tsrn, Alessandro Beux, ha avviato iniziative verso Regioni e ministero della Salute per una riduzione del fabbisogno dagli attuali 860 ai 737 stimati sia lo scorso anno che per quest'anno accademico 2015-16, con l'obiettivo di ridurre di almeno il 25% i 1.007 posti messi a bando lo scorso a.a. 2014-15 dalle Università. Per questo si attende che il ministero della Salute confermi anche per quest'anno la manovra di riequilibrio, sottraendo 70 posti rispetto agli attuali 859.

Angelo Mastrillo



**Lauree triennali facoltà di Medicina e chirurgia (quanti lavorano in % dopo un anno dalla laurea)**

	Anni							Media	Anno 2007	Anno 2013
	2007	2008	2009	2010	2011	2012	2013			
Igienista dentale	87	86	91	91	84	85	88	87		
Tecnico audioprotesista	88	81	80	81	84	78	88	83		
Podologo	80	91	75	85	83	75	85	82		
Fisioterapista	92	90	89	88	86	83	83	87		
Logopedista	88	93	88	86	86	90	80	87		
Terapista occupazionale	83	66	69	64	76	65	79	72		
Educatore professionale	87	86	78	84	71	70	70	78		
Terap. neuro età evolutiva	87	80	71	71	73	72	69	75		
Infermiere	94	94	91	83	74	63	64	80		
Tecnico audiometrista	75	78	72	62	57	58	63	67		
<b>Media</b>	<b>86</b>	<b>84</b>	<b>82</b>	<b>75</b>	<b>69</b>	<b>62</b>	<b>62</b>	<b>74</b>		
Tecnico ortopedico	88	66	71	81	81	77	58	75		
Tecnico riab. psichiatrica	74	68	64	61	61	56	58	63		
Dietista	67	65	61	50	65	57	51	60		
Tecnico prev. lavoro	74	73	54	63	51	48	48	59		
Infermiere pediatrico	92	84	83	72	55	51	47	69		
Ortottista	61	62	70	62	56	52	47	59		
Assistente sanitario	60	76	44	52	42	48	46	53		
Ostetrica	60	52	55	46	41	39	40	48		
Tecnico radiologia	93	87	76	57	48	42	38	63		
Tecnico laboratorio	62	60	48	43	38	38	38	47		
Tecnico neurofisiopatologia	62	49	51	43	49	32	31	45		
Tecnico fisiopat. cardiocirc.	65	41	50	41	33	31	29	41		